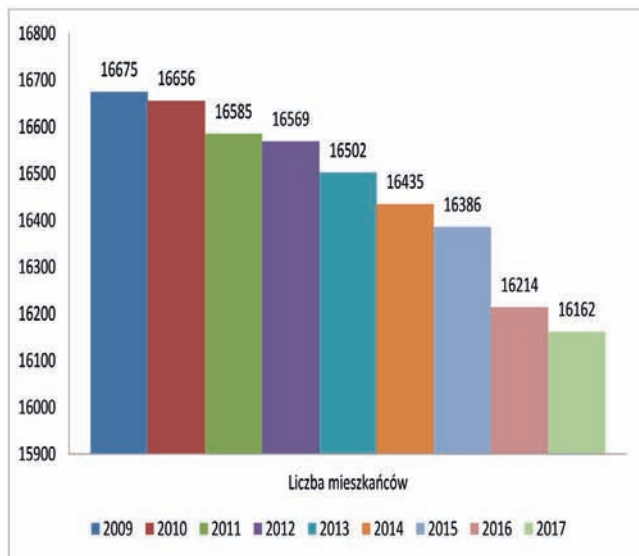


DANE STATYSTYCZNE

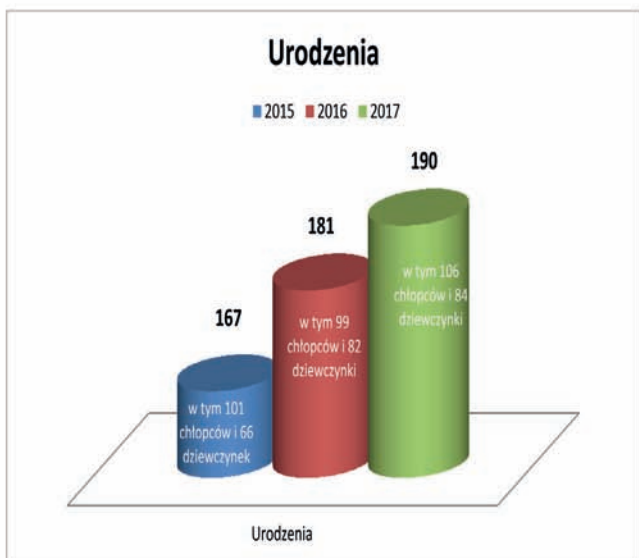
na dzień 31.12.2017 r.

1. Liczba mieszkańców 2009 – 2017

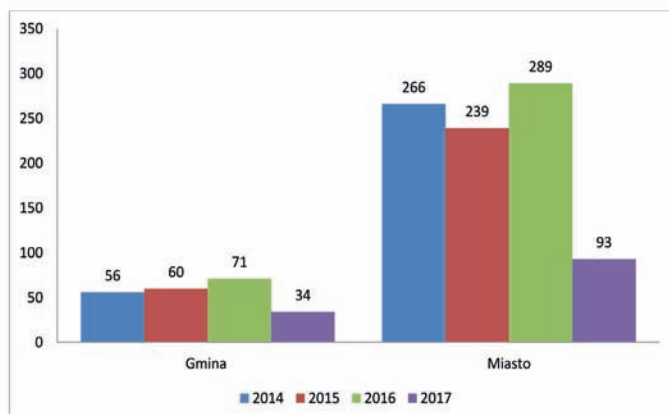


W stosunku do ubiegłego roku w całej gminie spadek liczby mieszkańców o 52 osoby.

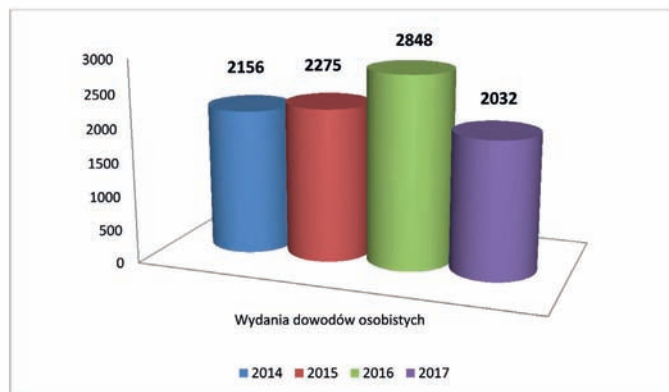
2. Liczba urodzeń - Miasto i Gmina Pelplin, 2015 – 2017



4. Pobyt czasowy > 3 miesiące



5. Dowody osobiste



Najpopularniejsze imiona nadawane naszym narodzonym w:

- 2015 – Wiktoria, Agata, Julia
Wiktor, Antoni, Franciszek, Igor
- 2016 – Antonina, Agata, Amelia
Aleksander, Szymon, Jakub
- 2017 – Julia, Zofia, Kaja
Antoni, Stanisław, Kacper

W rejestrze stanu cywilnego dokonano również wprowadzenia:

- 7 związków małżeńskich zawartych poza granicami kraju, tj.: na terenie Niemiec, Wielkiej Brytanii i Irlandii
- 25 urodzeń, które również miały miejsce poza granicami kraju: w Belgii, Niemczech, Szwecji, Wielkiej Brytanii i Irlandii
- 102 małżeństw, z czego 29 zawartych zostało przed kierownikiem Urzędu Stanu Cywilnego w Pelplinie, zaś 66 w obecności duchownego

Ponadto zgodnie z nowo obowiązującymi zasadami przeniesiono z tradycyjnych ksiąg stanu cywilnego do elektronicznej Bazy Usług 943 akty, zaś wydano z nich 1.526 odpisów.

Opracowano na podstawie danych otrzymanych z ewidencji ludności Miasta i Gminy Pelplin

3. Zmarli – Miasto i Gmina Pelplin, 2015 – 2017

