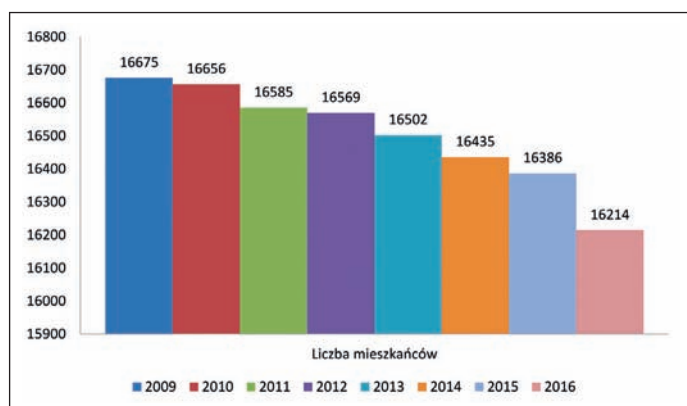


Pelplin w danych statystycznych

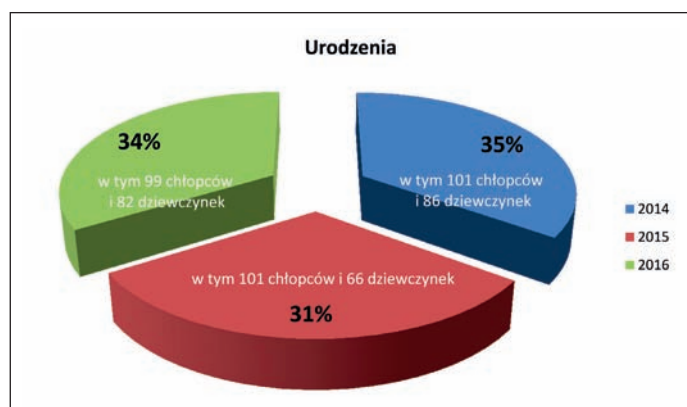
(stan na dzień 31.12.2016 r.)

1. Liczba mieszkańców 2009–2016

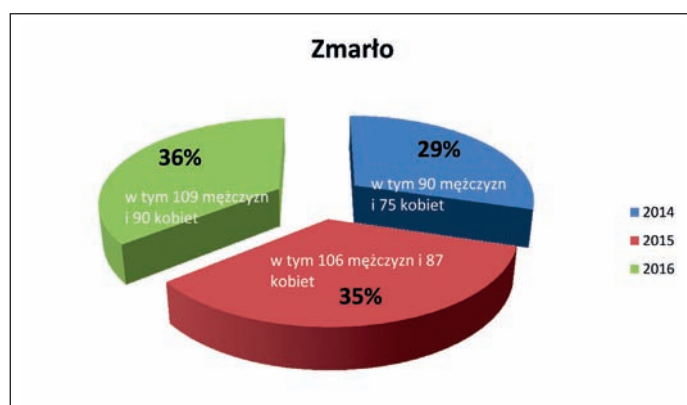
W stosunku do ubiegłego roku w całej gminie spadek liczby mieszkańców o 172 osoby.



2. Liczba urodzeń – miasto i gmina Pelplin, 2014–2016



3. Zmarli – miasto i gmina Pelplin, 2014–2016

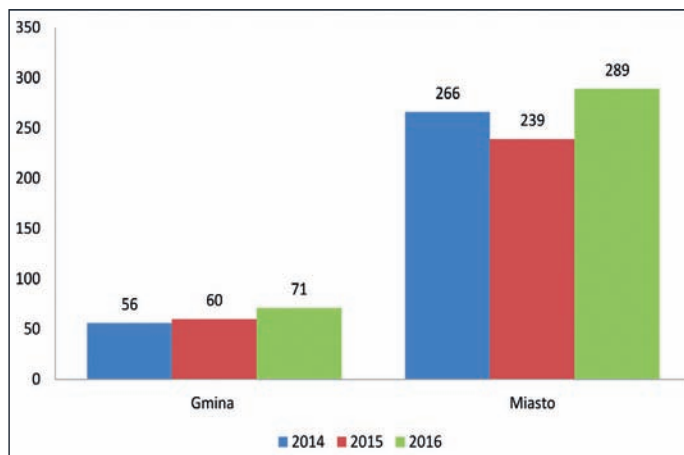


W rejestrze stanu cywilnego dokonano również wprowadzenia:

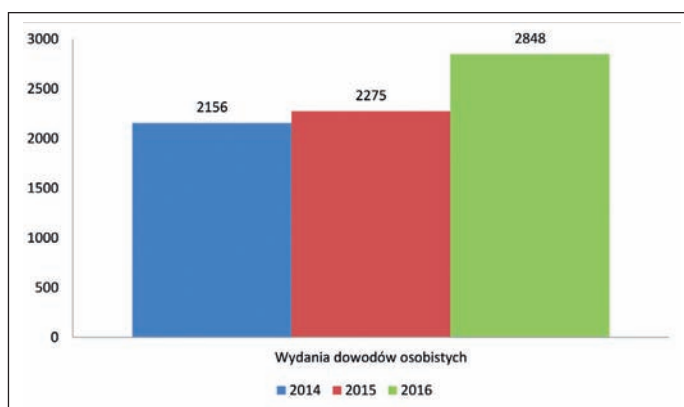
- 7 związków małżeńskich zawartych poza granicami kraju, tj.: na terenie Włoch, Niemiec, Wielkiej Brytanii, Irlandii i Słowacji.
- 24 urodzeń, które również miały miejsce poza granicami kraju: w Australii, Norwegii, Belgii, Wielkiej Brytanii, Irlandii, Niemczech.

Ponadto, zgodnie z nowo obowiązującymi zasadami, przeniesiono z tradycyjnych ksiąg stanu cywilnego do elektronicznej Bazy Usług 1.187 aktów, zaś wydano z nich 1.893 odpisy.

4. Pobyt czasowy – 3 miesiące



5. Dowody osobiste



Najbardziej popularne imiona nadawane naszym narodzonym w:

- 2014 – Julia, Lena, Zuzanna, Adam, Jakub, Jan, Karol, Szymon
- 2015 – Wiktoria, Agata, Julia, Wiktor, Antoni, Franciszek, Igor
- 2016 – Antonina, Agata, Amelia, Aleksander, Szymon, Jakub.

Najstarsza osoba zamieszkująca Pelplin ukończyła w ubiegłym roku 108 lat.

Opracowano na podstawie danych otrzymanych z ewidencji ludności Miasta i Gminy Pelplin